

# Informatica per i beni culturali

Corso di laurea magistrale in Archeologia

Lezione 6  
**Google Sites**  
(parte 2)

Mario Alviano e Roberto Parise

# Sommario

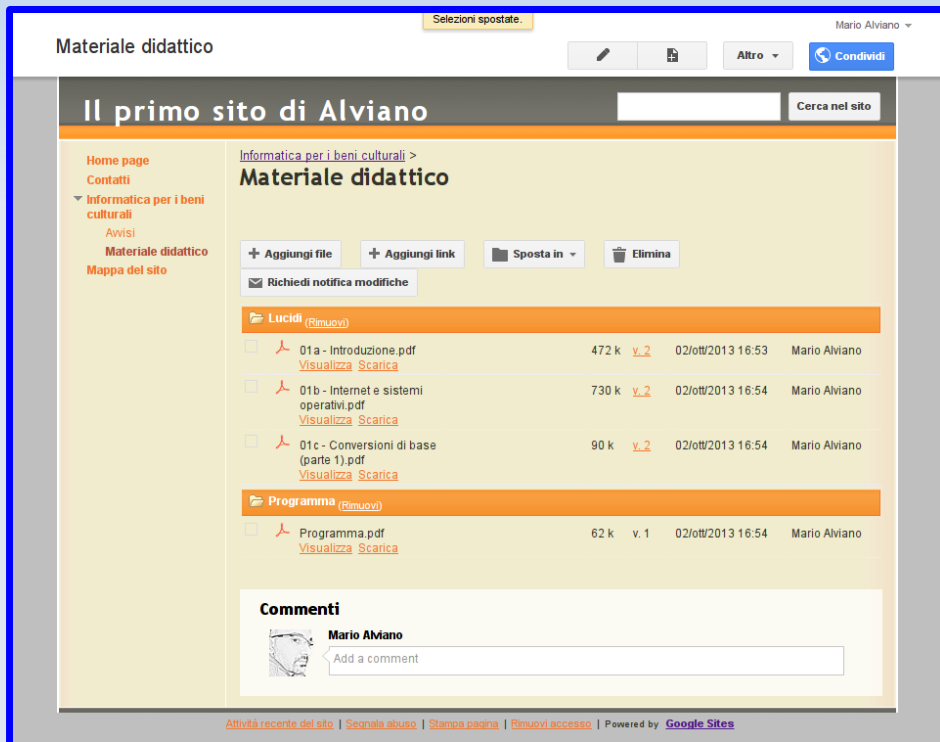
- Altri modelli di pagina
  - Annunci
  - Schedari
  - Elenchi
- I gadget
  - Sommario ed elenco pagine secondarie
  - Altri gadget di Google

# Altri modelli di pagina: Annunci



- Sono pagine con una lista di **articoli**, o **post**
- Utili per creare aree del sito simili a blog e forum
- Si creano cliccando su **Nuova pagina**, quindi si indica **Annunci** come modello

# Altri modelli di pagina: Schedari



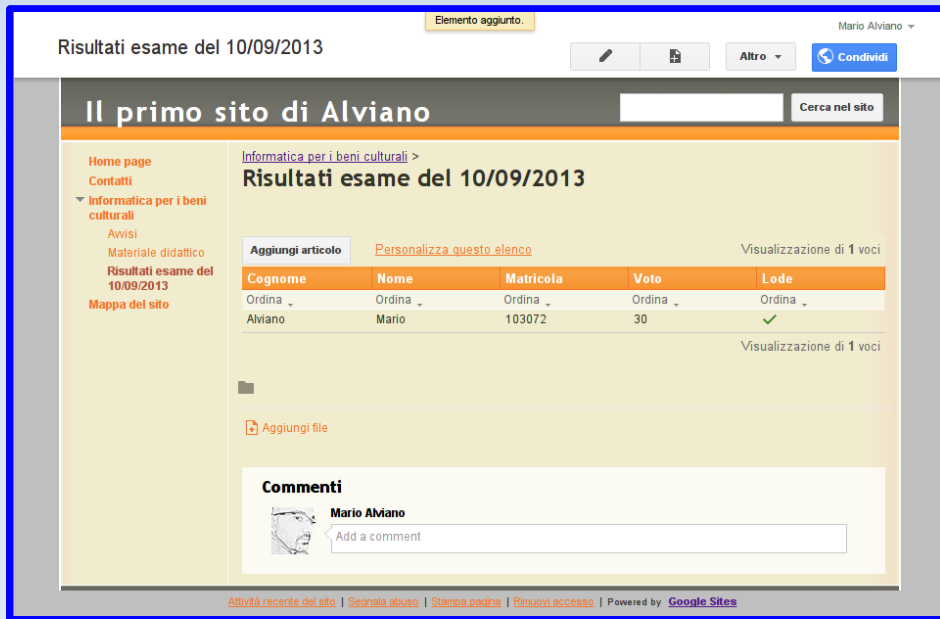
The screenshot shows a Google Sites page titled "Materiale didattico" with a navigation menu on the left and a main content area. The main content area displays a file manager interface for "Materiale didattico" with a search bar and a "Cerca nel sito" button. Below the search bar, there are buttons for "Aggiungi file", "Aggiungi link", "Sposta in", and "Elimina". A "Richiedi notifica modifiche" checkbox is also present. The file list is organized into two sections: "Lucidi" and "Programma".

Nome file	Dimensione	Versione	Data	Autore
<b>Lucidi</b> (Rimuovi)				
01a - Introduzione.pdf	472 k	v.2	02/ott/2013 16:53	Mario Alviano
01b - Internet e sistemi operativi.pdf	730 k	v.2	02/ott/2013 16:54	Mario Alviano
01c - Conversioni di base (parte 1).pdf	90 k	v.2	02/ott/2013 16:54	Mario Alviano
<b>Programma</b> (Rimuovi)				
Programma.pdf	62 k	v.1	02/ott/2013 16:54	Mario Alviano

At the bottom of the page, there is a "Commenti" section with a profile picture of Mario Alviano and a text input field labeled "Add a comment". The footer includes links for "Attività recente del sito", "Segnala abuso", "Stampa pagina", "Rimuovi accesso", and "Powered by Google Sites".

- Sono pagine per raccogliere e organizzare file
- Utili per condividere materiale di vario tipo: lucidi, dispense, ...
- Si creano cliccando su **Nuova pagina**, quindi si indica **Schedario** come modello

# Altri modelli di pagina: Elenchi

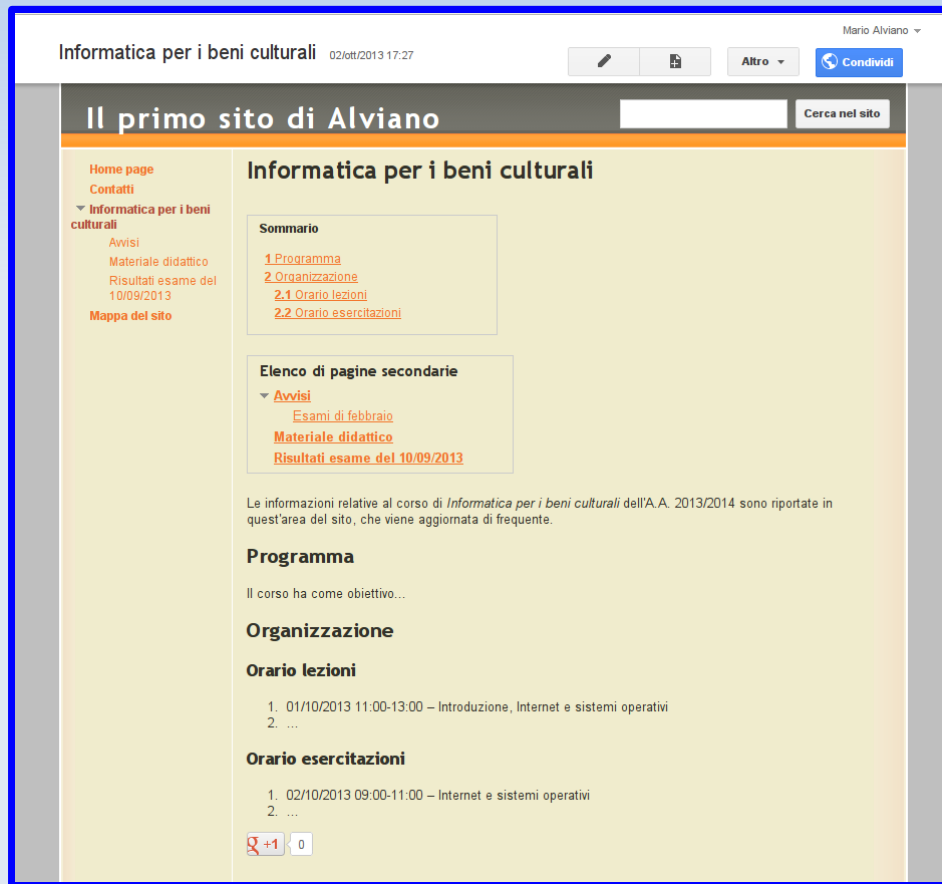


The screenshot shows a website page titled "Risultati esame del 10/09/2013". The page features a navigation menu on the left with items like "Home page", "Contatti", and "Informatica per i beni culturali". The main content area displays a table of exam results for the date 10/09/2013. The table has columns for "Cognome", "Nome", "Matericola", "Voto", and "Lode". A single entry is visible for Mario Alviano with a score of 30 and a checkmark in the "Lode" column. Below the table, there is a "Commenti" section with a user profile for Mario Alviano and a text input field for adding a comment. The footer of the page includes links for "Attività recente del sito", "Segnala abuso", "Stampa pagina", "Dimuovi accesso", and "Powered by Google Sites".

Cognome	Nome	Matericola	Voto	Lode
Alviano	Mario	103072	30	✓

- Sono pagine che presentano dati strutturati
- Utile per presentare tabelle: liste di oggetti, dati di uno scavo, ...
- Si creano cliccando su **Nuova pagina**, quindi si indica **Elenco** come modello

# I gadget (1)



- Google Sites consente di estendere il proprio sito con i gadget
  - Inserimento del **Sommario** (basato sulle intestazioni)
    - o l'**Elenco di pagine secondarie**
    - o il **Pulsante +1** di Google Plus

# I gadget (2)

- Gadget per le attività recenti
  - Post recenti
  - File aggiornati di recente
  - Voci di elenco recenti

The screenshot shows a website interface with a navigation menu on the left and a main content area. The main content area is titled 'Home page' and contains three sections: 'Annunci recenti', 'File recenti', and 'Elementi recenti dell'elenco'.

**Annunci recenti**

**Esami di febbraio** Si avvisa che gli esami di febbraio si svolgeranno nel laboratorio 28/a.  
Inviato in data 47 minuti fa da Mario Alviano

Post visualizzati 1 - 1 di 1. [Visualizza altro >](#)

**File recenti**

- [Programma.pdf](#) 62k - 40 minuti fa di Mario Alviano (v2)
- [01c - Conversioni di base \(parte 1\).pdf](#) 90k - 40 minuti fa di Mario Alviano (v2)
- [01b - Internet e sistemi operativi.pdf](#) 730k - 40 minuti fa di Mario Alviano (v2)
- [01a - Introduzione.pdf](#) 472k - 41 minuti fa di Mario Alviano (v2)

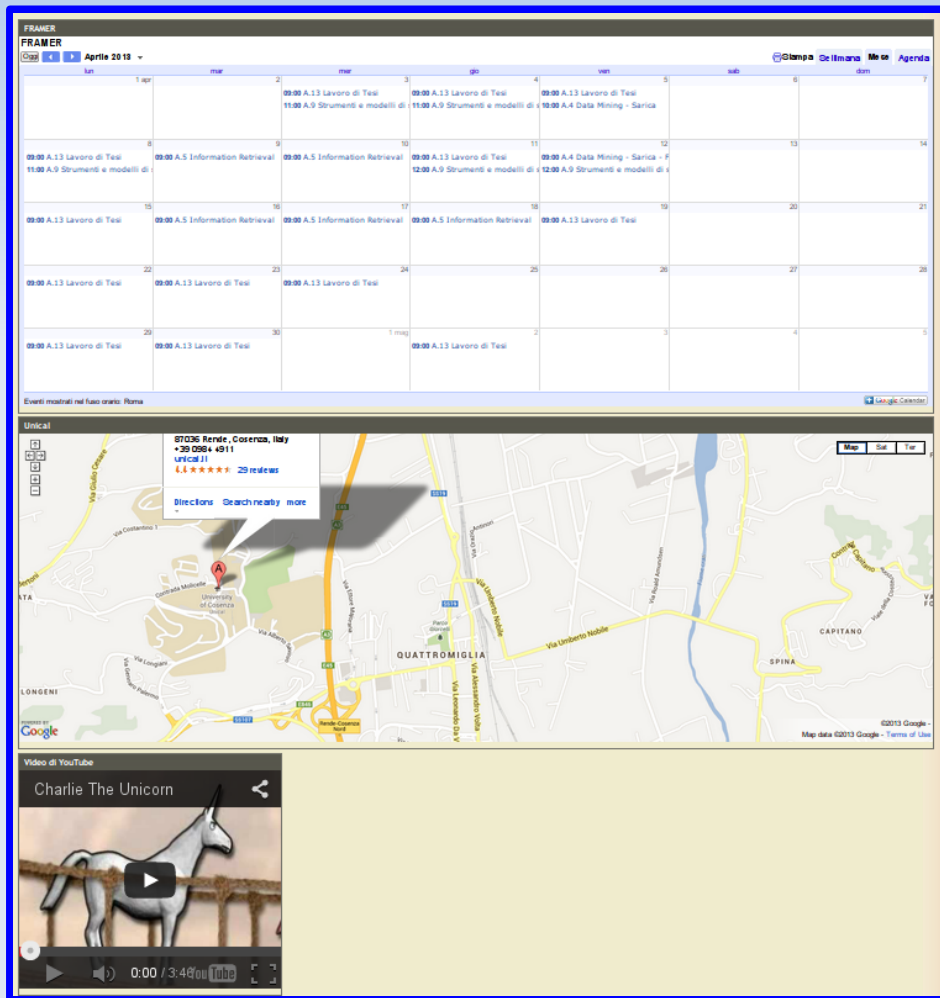
Visualizzazione di 4 file dalla pagina [Materiale didattico](#).

**Elementi recenti dell'elenco**

Cognome	Nome	Matricola	Voto	Lode
Alviano	Mario	103072	30	✓

Visualizzazione di 1 elementi nella pagina [Risultati esame del 10/09/2013](#) ordinati per ora di modifica. [Visualizza altro >](#)

# Altri gadget di Google



The image displays three distinct Google gadgets arranged vertically. The top gadget is a calendar for the month of April 2013, showing a grid of days with various events listed, such as 'Lavoro di Tesi' and 'Strumenti e modelli di'. The middle gadget is a Google Map showing a location in Renze, Cozzona, Italy, with a red location pin and a search box. The bottom gadget is a YouTube video player showing a video titled 'Charlie The Unicorn' with a play button and a progress bar.

- Ci sono tantissimi altri gadget
- Alcuni consentono di collegare altre applicazioni web di Google
  - Calendario
  - Mappa
  - YouTube



# Fine della lezione

